


SCRUTINI INTERMEDI SCUOLA PRIMARIA

In questa guida si intende descrivere nel dettaglio i passaggi operativi che i docenti della scuola primaria devono effettuare ai fini dello svolgimento dello scrutinio intermedio.

Nella prima fase il singolo docente carica le valutazioni per le proprie discipline di insegnamento. Arrivati al momento dello scrutinio, il coordinatore che ha accesso all'intero tabellone, apporta le modifiche, compila il giudizio del comportamento e il giudizio globale, compila il verbale.

CARICAMENTO DELLE PROPOSTE DI VALUTAZIONE

Dal menù *Scrutini* -> *Caricamento voti*. Scegliere la classe ed il periodo *PRIMO QUADRIMESTRE*.

Cliccare su . Verrà visualizzato l'elenco degli alunni

Classe: **3A 24 ore SEDE CENTRALE SCUOLA PRIMARIA**

Periodo: **PRIMO QUADRIMESTRE**

Escludi Ritirati Evidenzia voti Insuff. Colora Tabellone

ALUNNO	DATA NASCITA	ITALIANO		GEOGRAFIA	
		O	ASS.	O	ASS.
ARGO GIADA	10/06/2006				
BEFIORE TOMMASO	23/04/2016				
CAVALLONE STEFANO	02/06/1999				






Dal menù *Azioni*->*Lista Voti* è possibile prendere visione della tabella delle valutazioni e i codici da usare per ciascun giudizio sintetico.

Facendo un clic sulla descrizione della materia si aprirà una nuova finestra per l'inserimento del voto/giudizio, ore di assenza e descrizione del livello di apprendimento raggiunto **se gestito**.

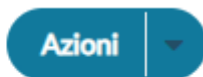
Classe: **3A 24 ore SEDE CENTRALE SCUOLA PRIMARIA**

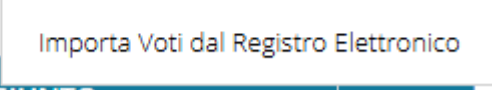
  

Periodo: **PRIMO QUADRIMESTRE** - Materia: **GEOGRAFIA**

ALUNNO	DATA NASCITA	ORALE	ASSENZE	DESCRIZIONE DEL LIVELLO DI APPRENDIMENTO RAGGIUNTO
ARGO GIADA	10/06/2006	<input type="text"/>	<input type="text"/>	<input type="text"/>    
BEFIORE TOMMASO	23/04/2016	<input type="text"/>	<input type="text"/>	<input type="text"/>    
CAVALLONE STEFANO	02/06/1999	<input type="text"/>	<input type="text"/>	<input type="text"/>    

I campi potranno essere editati manualmente oppure importati dal registro elettronico tramite la funzione *Azioni* -> *Importa Voti dal Registro Elettronico*



Nella finestra verrà richiesto l'intervallo temporale e le tipologie di voti da considerare.

Materia: GEOGRAFIA

Indietro

Importa

Classe: 3A 24 ore SEDE CENTRALE SCUOLA PRIMARIA - Periodo: PRIMO QUADRIMESTRE

Periodo dal: 01/09/2025

al: 31/01/2026

Utilizza Voti Registro del Professore

Utilizza Voti Registro Conoscenze/Abilità

DISTRIBUZIONE CALCOLO NEI VOTI PREVISTI PER LA MATERIA			
	VALUTAZIONI ORALI	VALUTAZIONI SCRITTE	VALUTAZIONI PRATI...
Orale	<input checked="" type="checkbox"/>	<input checked="" type="checkbox"/>	<input checked="" type="checkbox"/>

Importa le assenze

Importa i voti

- Determina il voto da importare come media complessiva dei voti (senza discriminare per tipologia)
- Determina il voto da importare come media tra le medie dei voti con diversa tipologia (scritto, orale, pratico)

Una volta determinata la media, proponi solo valutazioni con codice carattere (Es. M,MM,O,ecc)

Spuntare l'ultima opzione *Una volta determinata la media, proponi solo valutazioni con codice carattere*.

Importa


Al termine cliccare su

Il sistema elabora la media, riportata tra le parentesi, e propone il giudizio che il docente può

Salva

modificare. Al termine cliccare su


ALUNNO	DATA NASCITA	ORALE	ASSENZE	DESCRIZIONE DEL LIVELLO DI APPRENDIMENTO RAGGIUNTO
ARGO GIADA	10/06/2006	(8.10) B	3	
BEFIORE TOMMASO	23/04/2016	(8.11) B	4	
CAVALLONE STEFANO	02/06/1999	(9.25) D	4	

Il campo *Descrizione del livello di apprendimento raggiunto*, **se gestito**, può essere editato manualmente, oppure possono essere richiamate la frasi preimpostate dall'icona .

Le **proposte di voto sono modificabili sino al momento dello scrutinio** e la procedura di importazione voti dal registro elettronico può essere ripetuta.

Il coordinatore si occuperà del caricamento della valutazione del comportamento ed educazione civica.

OPERAZIONI DI SCRUTINIO

Il coordinatore deve accedere da menù *Scrutini* -> *Caricamento voti*. Scegliere la classe ed il periodo *PRIMO QUADRIMESTRE*. Cliccare su  .

Verrà visualizzato l'elenco degli alunni con tutte le discipline.

Consigliamo di ridurre il menù laterale sinistro cliccando sulla x




ALUNNO	DATA NASCITA	ITALIANO		STORIA		GEOGRAFIA		MATEMATICA		INGLESE		ARTE E IMMAGI...		MUSICA	
		O	ASS.	O	ASS.	O	ASS.	O	ASS.	O	ASS.	O	ASS.	O	ASS.
ARGO GIADA	10/06/2006			O				B		B		O		O	
BEFIORE TOMMASO	23/04/2016														
CAVALLONE STEFANO	02/06/1999														
DE LUCA BARBARA	27/06/2005														


Sarà possibile effettuare la consultazione dei dati inseriti dai docenti, ed eventualmente apportare modifiche, cliccando sul nome dell'alunno o della disciplina.

Dal menu *Scrutini* -> *Giudizi* il coordinatore ha accesso alle funzioni per il caricamento del giudizio globale (1) e del comportamento (2) **se gestito**.


3A 24 ore SEDE CENTRALE SCUOLA PRIMARIA

STRUTTURA QUADRI E PERIODI


VLG - RILEVAZIONE DEI PROGRESSI

 1Q - RIL. PROGRESSI - I PERIODO INTERMEDIO

1

 SF - RIL. PROGRESSI - SCRUTINIO FINALE

GVC - Giudizio di valutazione del Comportamento

 1Q - I PERIODO INTERMEDIO

2

 SF - SCRUTINIO FINALE

In entrambe le funzioni sarà necessario cliccare sul nome dell'alunno per procedere al caricamento del giudizio.

La formulazione del giudizio avviene tramite la scelta delle *Frasi* (1) per singolo indicatore.

È possibile modificare il giudizio, visualizzato in basso (2), spuntando l'opzione *Modifica manuale* (3). Al termine salvare, dalla funzione in alto a destra, e passare all'alunno successivo (4).

Alunno: MESSINA SIMONA **4** Indietro Salva

Classe: 5A 27 ore SEDE CENTRALE PRIMARIA

Riquadro: GVC - Giudizio di valutazione del Comportamento - Periodo: 1Q - I PERIODO INTERMEDIO

Quadro: GS - GIUDIZIO SINTETICO Riepilogo valutazioni

INDICATORE	PREFISSO	FRASE	SUFFISSO	VALUT.
RRA - RISPETTO REGOLE E AMBIENTE		1 - Rispetta consapevolmente e scrupolosamente le regole condivi		🔍
RCA - RELAZIONE CON GLI ALTRI		Scegli dalla lista 1		🔍
RIS - RISPETTO IMPEGNI SCOLASTICI		Scegli dalla lista		🔍
PAA - PARTECIPAZIONE ALLE ATTIVITA'		Scegli dalla lista		🔍

3

Modifica manuale Riattribuisce Svuota

Giudizio

Rispetta consapevolmente e scrupolosamente le regole condivise e l'ambiente. **2**

STAMPA DEL TABELLONE E DEL VERBALE

Il coordinatore dalla voce di menù *Scrutini* -> *Caricamento voti*, sceglie la classe ed il periodo

PRIMO QUADRIMESTRE. Cliccare su

Avanti

Verrà visualizzato l'elenco degli alunni con tutte le materie.

5A 27 ore SEDE CENTRALE PRIMARIA Indietro Blocca voti Azioni ▾

Periodo: PRIMO QUADRIMESTRE Escludi Ritirati Alunni Senza Voti Evidenzia voti Insuff. Colora Tabellone

ALUNNO	DATA NASCITA	ITAL...	GEO...	STO...	INGL...	MAT...	MUS...	SCIE...	RELI...	COM...	MEDIA MATE...	MEDIA
ACETI GLORIA	23/01/2010	0	0	0	0	0	0	0	0	0	0.00	0.00
BIONDI ANDREA	19/08/2012								D		0.00	0
ROCCIA CECILIA	16/09/2012								0		0.00	0

Dal menù *Azioni* -> *Stampa Tabellone* verrà richiesto il modello di stampa preimpostato dalla segreteria.

Dal menù *Azioni* -> *Compila verbale* il sistema mostra l'elenco dei verbali predisposti dalla segreteria, cliccare su *Seleziona* in corrispondenza del documento desiderato.

Verbale di classe, scelta modello di stampa...

Indietro

Data di stampa (ove prevista la variabile XDATA): 21/01/2022

MODELLO DI STAMPA

Verbale per lo Scrutinio Intermedio Seleziona

Verbale per lo Scrutinio Intermedio (con riporto dati) Seleziona

Verrà salvato sul pc il file ODT che, tramite OpenOffice o LibreOffice sarà possibile modificare.

Al termine dello scrutinio il coordinatore dovrà cliccare su *Blocca voti* per rendere definitivo e non più modificabile il tabellone. Solo il Dirigente Scolastico potrà effettuare lo sblocco.

1A Indietro **Blocca voti** Azioni

Periodo: PRIMO QUADRIMESTRE Escludi Ritirati Alunni Senza Voti Evidenzia voti Colora Tabellone

ALUNNO	DATA NASCITA	DEC...		EDUCAZIONE FI...		INGLESE		MATEMATICA		RELIGIONE		CON...	MEDIA MATE...	MEDIA	
		ASS.	V	ASS.	V	ASS.	V	ASS.	V	ASS.					
ANTOCI ANTONELLA	13/02/2008		7		5		6		S		7	6.25	7.25		(R)
BAGGIO SIMONA	06/08/2009		7		6		8		B		8	7.25	7.25		
CARDITO LOREDANA	18/09/2008		6		5		9		S		8	6.63	6.63		(R)

La stessa funzione dovrà essere effettuata anche da *Scrutini* -> *Giudizi* nelle due funzioni

3A 24 ore SEDE CENTRALE SCUOLA PRIMARIA

STRUTTURA QUADRI E PERIODI

- ▼ VLG - RILEVAZIONE DEI PROGRESSI
 - 1Q - RIL. PROGRESSI - I PERIODO INTERMEDIO**
 - SF - RIL. PROGRESSI - SCRUTINIO FINALE
- ▼ GVC - Giudizio di valutazione del Comportamento
 - 1Q - I PERIODO INTERMEDIO**
 - SF - SCRUTINIO FINALE

Blocca giudizi

In cui è presente

Prospetto dei giudizi

Classe: 3A 24 ore SEDE CENTRALE SCUOLA PRIMARIA

Riquadro: VLG - RILEVAZIONE DEI PROGRESSI - Periodo: 1Q - RIL. PROGRESSI - I PERIODO INTERMEDIO

ALUNNO	VI - VALUTAZIONE INTER...
1 ARGO GIADA	L'alunna frequenta in m...