

## PUBBLICAZIONE PAGELLE SCUOLA SECONDARIA DI II° GRADO SU SCUOLANEXT LATO FAMIGLIA

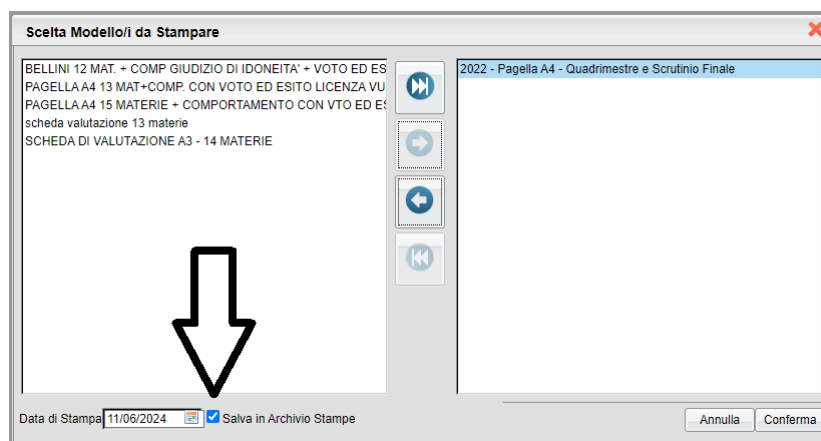
In questa guida si intende descrivere nel dettaglio i passaggi operativi per la pubblicazione delle pagelle su Scuolanext e quindi visibili ai genitori.

Dal programma alunni, accedere al menù *Stampe -> Scrutini -> Scheda Individuale -> Su Modello PDF Personalizzabile* e avviare il processo di stampa delle pagelle degli alunni per singola classe.

NOTA: è consigliabile selezionare il corso nella parte sinistra della schermata e la classe in quella destra, in modo che l'operazione avvenga in maniera massiva.

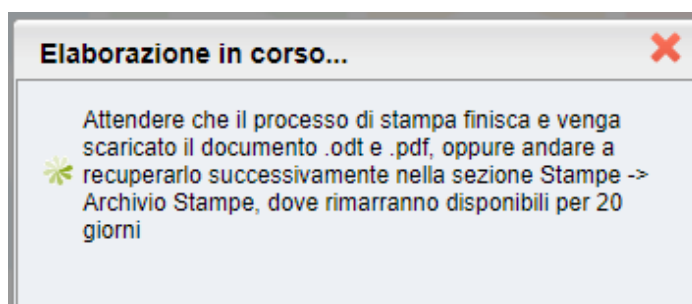
Struttura della Scuola		Classe	Sezione	Corso	Sede
Cognome: Nome: Cerca					
Struttura Scolastica					
IST. SEC. DI I GRADO "S. QUASIMODO"					
TEMPO ORDINARIO		1	A	TEMPO ORDINARIO	SEDE CENTRALE
1A SEDE CENTRALE		2	A	TEMPO ORDINARIO	SEDE CENTRALE
2A SEDE CENTRALE		3	A	TEMPO ORDINARIO	SEDE CENTRALE
3A SEDE CENTRALE		1	B	TEMPO ORDINARIO	SEDE CENTRALE
1B SEDE CENTRALE		3	B	TEMPO ORDINARIO	SEDE CENTRALE
3B SEDE CENTRALE					

Selezionare e riportare sul lato destro il modello di scheda da adottare, impostare la data di stampa e spuntare l'opzione *Salva in Archivio Stampe*.




N.B.: Nel lato destro dev'essere riportato **un solo modello**.

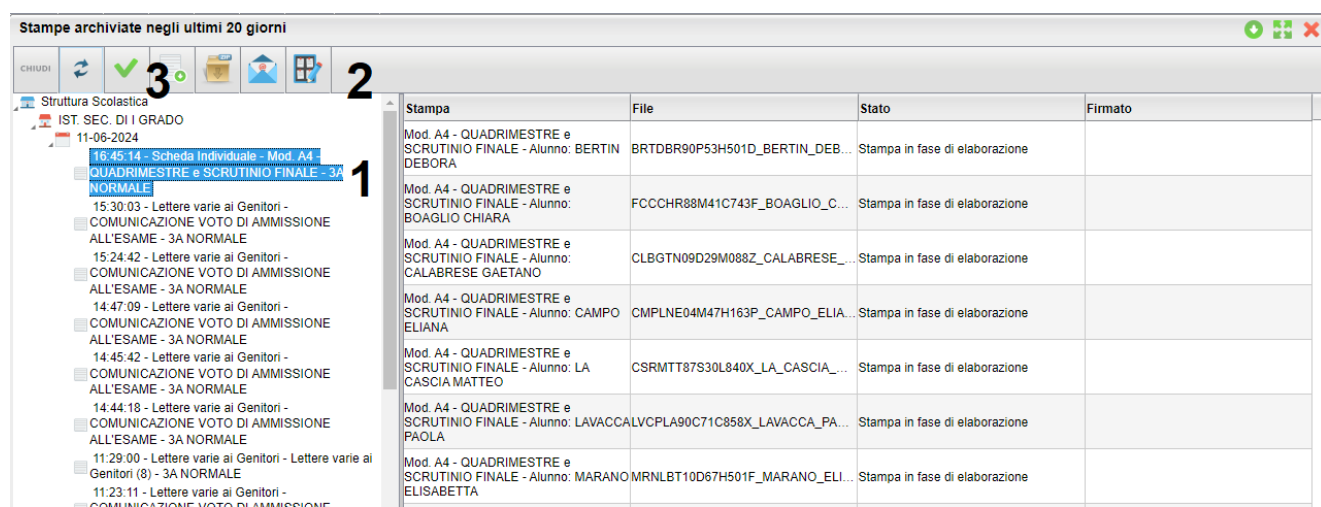
Verrà visualizzato il messaggio




Accedere all'archivio stampe dall'icona  o dal menù *Stampe -> Archivio Stampe*.

Vengono visualizzate le ultime stampe generate.

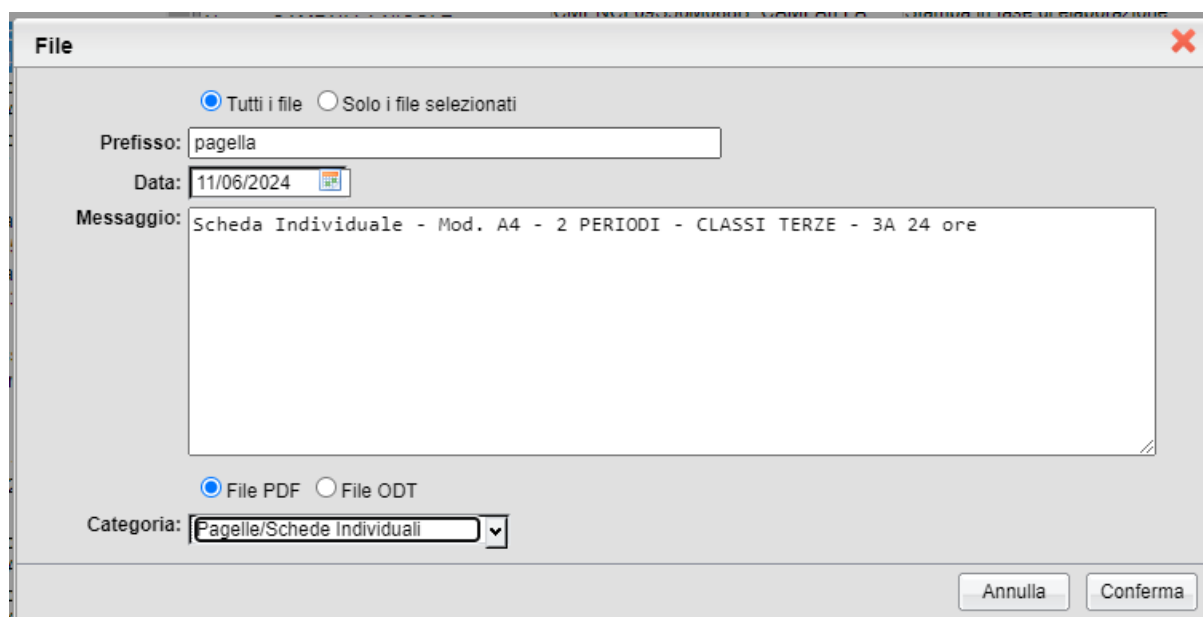
Cliccare sul processo di stampa scelto (1), sulla destra vengono mostrate le schede dei singoli alunni, cliccare su icona  (2) per l'invio in bacheca alunno.



Stampa	File	Stato	Firmato
Mod. A4 - QUADRIMESTRE e SCRUTINIO FINALE - Alunno: BERTIN DEBORA	BRTDDBR90P53H501D_BERTIN_DEB...	Stampa in fase di elaborazione	
Mod. A4 - QUADRIMESTRE e SCRUTINIO FINALE - Alunno: BOAGLIO CHIARA	FCCCHR88M41C743F_BOAGLIO_C...	Stampa in fase di elaborazione	
Mod. A4 - QUADRIMESTRE e SCRUTINIO FINALE - Alunno: CALABRESE GAETANO	CLBGTN09D29M088Z_CALABRESE...	Stampa in fase di elaborazione	
Mod. A4 - QUADRIMESTRE e SCRUTINIO FINALE - Alunno: CAMPO ELIANA	CMPPLNE04M47H163P_CAMPO_ELIA...	Stampa in fase di elaborazione	
Mod. A4 - QUADRIMESTRE e SCRUTINIO FINALE - Alunno: LA CASCIA MATTEO	CSRMTT87S30L840X_LA_CASCIA...	Stampa in fase di elaborazione	
Mod. A4 - QUADRIMESTRE e SCRUTINIO FINALE - Alunno: LAVACCAVLCPA90C71C858X_LAVACCA_PAOLA		Stampa in fase di elaborazione	
Mod. A4 - QUADRIMESTRE e SCRUTINIO FINALE - Alunno: MARANO MRNLBT10D67H501F_MARANO_ELISABETTA		Stampa in fase di elaborazione	

Qualora si volesse procedere alla firma digitale delle schede, cliccare su icona  (3) **prima dell'invio in bacheca.**

Dopo aver cliccato sull'icona per l'invio in bacheca compilare la schermata inserendo il prefisso e la categoria **Pagelle/Schede individuali.**



File

Tutti i file  Solo i file selezionati

Prefisso:

Data:

Messaggio:

File PDF  File ODT

Categoria:

Per procedere è necessario che tutte le schede abbiano lo stato *Stampa Disponibile*.

Stampe archiviate negli ultimi 20 giorni

Stampa	File	Stato	Firmato
Mod. A4 - QUADRIMESTRE e SCRUTINIO FINALE - Alunno: BERTIN DEBORA	BRTDBR90P53H501D_BERTIN_DEB...	Stampa Disponibile	
Mod. A4 - QUADRIMESTRE e SCRUTINIO FINALE - Alunno: BOAGLIO CHIARA	FCCCM08M41C743F_BOAGLIO_C...	Stampa Disponibile	
Mod. A4 - QUADRIMESTRE e SCRUTINIO FINALE - Alunno: CALABRESE GAELANO	09D29M0885X_CALABRESE_GAE...	Stampa Disponibile	
Mod. A4 - QUADRIMESTRE e SCRUTINIO FINALE - Alunno: CAMPO ELIANA	CMPLENE04M47H163P_CAMPO_E...	Stampa Disponibile	
Mod. A4 - QUADRIMESTRE e SCRUTINIO FINALE - Alunno: CASCIA MATTEO	CSBMTT87S30L840X_CASCIA_...	Stampa Disponibile	
Mod. A4 - QUADRIMESTRE e SCRUTINIO FINALE - Alunno: LAVACCA PAOLA	0271C858X_LAVACCA_PA...	Stampa Disponibile	
Mod. A4 - QUADRIMESTRE e SCRUTINIO FINALE - Alunno: MARANO ELISABETTA	MRNLBT10D67H501F_MARANO_ELI...	Stampa Disponibile	
Mod. A4 - QUADRIMESTRE e SCRUTINIO FINALE - Alunno: PIERDONA' PIER FRANCESCO	PRDLRD10D07A757L_PIERDONA'_PI...	Stampa Disponibile	

**Per la pubblicazione della scheda di Religione, Materia alternativa e certificazione delle competenze procedere seguendo gli stessi passaggi.**


Nella finestra di invio in bacheca scegliere la categoria *Scheda Religione/Materia Alternativa o Certificazione delle competenze*.

## VERIFICA PUBBLICAZIONE E PRESA VISIONE GENITORI SU SCUOLANEXT

Accedere su Scuolanext al menù *Bacheca Alunno*, selezionare la classe.

Verranno visualizzati i documenti pubblicati.

The screenshot shows the SCUOLANEXT interface. On the left is a navigation menu with 'Bacheca Alunno' selected. The main area displays 'Scelta Classe' for 'Bacheca Alunno Classe: 4A 27 ore SEDE CENTRALE SCUOLA PRIMARIA Primaria'. At the top, there are progress indicators for 'Pagelle: 6 100%', 'Scheda Religione/Materia Alternativa: 0', 'Certificazione Competenze: 0', and 'Altro: 0'. Below this is a search bar and a table of documents. The first document, 'FACCHETTI DAVIDE', has a green checkmark icon circled in black, indicating that the document has been viewed by the parent.

Verrà mostrata l'icona , come evidenziato nell'immagine, per indicare l'avvenuta presa visione del documento da parte della famiglia.

Dal menù *Azioni* è possibile trasmettere i documenti a Gecodoc

The screenshot shows the 'Azioni' (Actions) dropdown menu. The options are: 'Upload file zip per la classe', 'Upload file per più alunni' (with a 'PLUS' button), 'Cambio categoria', 'Cancella documenti', and 'Invio file a Gecodoc'. A large black arrow points to the 'Invio file a Gecodoc' option.

Indicare la categoria e confermare. Verrà mostrato l'avviso "Notifica a GecoDoc inviata correttamente, le pagelle inviate saranno elaborate nel corso della giornata".

Il giorno successivo sarà possibile consultare su Gecodoc i documenti, in automatico inseriti nei fascicoli personali degli alunni.