

## SCRUTINI FINALI SCUOLA SECONDARIA DI I GRADO

In questa guida si intende descrivere nel dettaglio i passaggi operativi che i docenti della scuola secondaria di I grado devono effettuare ai fini dello svolgimento dello scrutinio finale.

Nella prima fase il singolo docente carica le proposte di voto per le proprie discipline di insegnamento. Arrivati al momento dello scrutinio, il coordinatore che ha accesso all'intero tabellone, apporta le modifiche, stampa il tabellone, compila il verbale.

### CARICAMENTO DELLE PROPOSTE DI VOTO

Accedere su Argo DidUP e dal menù *Scrutini* -> *Caricamento voti* scegliere la classe ed il periodo

Avanti

**SCRUTINIO FINALE.** Cliccare su

Verrà visualizzato l'elenco degli alunni e le materie di insegnamento del docente (il docente coordinatore visualizza tutte le discipline).

3A TEMPO ORDINARIO SEDE CENTRALE MEDIE (MX01)

Indietro

Azioni

Periodo: SCRUTINIO FINALE

Escludi Ritirati

Evidenzia voti Insuff.

Colora Tabellone

ALUNNO	DATA NASCITA	GEOGRAFIA			
		V	ASS.		
ACETI GIORGIA	24/01/2002				
AGOSTA ALEXSANDRA TUNDE SA	25/11/2005				

Facendo un clic sulla descrizione della materia si aprirà una nuova finestra per l'inserimento del **VOTO**, **ORE DI ASSENZA** e **GIUDIZIO SINTETICO**

Classe: 3A TEMPO ORDINARIO SEDE CENTRALE MEDIE (MX01)

Indietro

Salva

Azioni

Periodo: SCRUTINIO FINALE - Materia: GEOGRAFIA

ALUNNO	DATA NASC...	VOTO	ASSENZE	GIUDIZIO SINTETICO	
ACETI GIORGIA	24/01/2002	<input type="text"/>	<input type="text"/>		
AGOSTA ALEXSANDRA TUNDE SA	25/11/2005	<input type="text"/>	<input type="text"/>		

I campi potranno essere editati manualmente oppure importati dal registro elettronico tramite la funzione *Azioni* -> *Importa Voti dal Registro Elettronico*

Indietro

Salva

Azioni

Importa Voti dal Registro Elettronico

GIUDIZIO SINTETICO

Nella finestra verrà richiesto l'intervallo temporale e le tipologie di voti da considerare.

Materia: ITALIANO

Indietro

Importa

Classe: 3A NORMALE SEDE CENTRALE MEDIE (MX01) - Periodo: SCRUTINIO FINALE

Periodo dal: 01/09/2025

al: 10/06/2026

Utilizza Voti Registro del Professore

Utilizza Voti Registro Conoscenze/Abilità

DISTRIBUZIONE CALCOLO NEI VOTI PREVISTI PER LA MATERIA			
	VALUTAZIONI ...	VALUTAZIONI S...	VALUTAZIONI ...
Orale	<input checked="" type="checkbox"/>	<input checked="" type="checkbox"/>	<input checked="" type="checkbox"/>

Importa le assenze

Importa i voti

Determina il voto da importare come media complessiva dei voti (senza discriminare per tipologia)

Determina il voto da importare come media tra le medie dei voti con diversa tipologia (scritto, orale, pratico)

Una volta determinata la media, proponi solo valutazioni con codice carattere (Es. M,MM,O,ecc.)

Per la materia di religione spuntare l'ultima opzione.

Importa



Al termine cliccare su

Il sistema elabora la media, riportata tra le parentesi, e propone il voto intero che il docente può

Salva

modificare. Il conteggio delle ore di assenza è automatico. Al termine cliccare su

Nel caso di insufficienze consigliamo di indicare nel campo *GIUDIZIO SINTETICO* le carenze. Questo dato verrà riportato nel verbale dello scrutinio e nella comunicazione delle insufficienze alla famiglia.

ALUNNO	DATA NASC...	VOTO	ASSENZE	GIUDIZIO SINTETICO	
AGOSTA ALEXSANDRA TUNDE SA	25/11/2005	(6.16) 6	1		
ALBERIGO FILIPPO	01/01/2002	(9.16) 9	2		

Indietro


Cliccando su potrà essere effettuata l'operazione per le eventuali altre discipline.

Le **proposte di voto sono modificabili sino al momento dello scrutinio** e la procedura di importazione voti dal registro elettronico può essere ripetuta.

## OPERAZIONI DI SCRUTINIO

Il coordinatore deve accedere dal menu *Scrutini* -> *Caricamento voti* scegliere la classe ed il periodo *SCRUTINIO FINALE*. Cliccare su 

Verrà visualizzato l'elenco degli alunni con tutte le discipline.

Consigliamo di ridurre il menù laterale sinistro cliccando sulla x 

2A TEMPO ORDINARIO SEDE CENTRALE MEDIE (MX01)

Indietro

Blocca voti

Azioni

Periodo: SCRUTINIO FINALE

Escludi Ritirati  Alunni Senza Esito  Evidenzia voti Insuff.  Colora Tabellone

ALUNNO	DATA NASCITA	ITALIANO		STORIA		GEOGRAFIA		MATEMATICA		INGLESE		FRANCESE		ARTE E IMMAGI...	
		V	ASS.	V	ASS.	V	ASS.	V	ASS.	V	ASS.	V	ASS.		
LICITRA UGO	15/04/2009	6		7		7		10		9		6		8	
LUPO SALVATORE	15/03/2011	7		6		8		9		8		8		9	
MANNA VIRGINIA	03/09/2007	9		9		9		9		7		9		7	
ROSSI GEANINA MARIA	24/10/2010	5		10		6		8		5		8		9	

Sarà possibile effettuare le modifiche cliccando sul nome dell'alunno o della disciplina.

Il coordinatore procede al caricamento del voto di condotta cliccando sulla descrizione delle materia e riportando il codice nella cella del voto.

ALUNNO	DATA NASCITA	VOTO	GIUDIZIO SINTETICO
AGOSTA ALEXSANDRA TUNDE SABINA	25/11/2005	9	  
antimi viola	04/08/2010	8	  
CIARCIA' GIUSEPPE	07/08/2010	10	  

Dopo aver aggiornato il tabellone, dal menù *Azioni* -> *Inserisce automaticamente la media* il programma riporterà per tutti gli alunni la media matematica dei voti, visibile nel campo *MEDIA*. L'operazione dovrà essere ripetuta nel caso in cui vengano modificati i voti.

Dal menù *Azioni* -> *Inserisce automaticamente l'Esito* il sistema attribuisce a ciascun alunno l'esito *Ammesso* o *Non Ammesso*.

Il dato è inoltre modificabile o editabile tramite la funzione *Azioni* -> *Inserimento Rapido Risultato*. In quest'ultima funzione, **solo per le classi terze**, sarà possibile caricare per ciascun alunno il **Voto di Ammissione**.

Dal menu *Scrutini* -> *Giudizi* il coordinatore ha accesso alle funzioni per il caricamento del giudizio globale (1) e, per le classi terze, del Certificato delle competenze (2).

## 3A NORMALE SEDE CENTRALE MEDIE (MX01)

### STRUTTURA QUADRI E PERIODI

#### ▼ VLG - RILEVAZIONE DEI PROGRESSI

##### 📄 1Q - I PERIODO INTERMEDIO

##### 📄 SF - VALUTAZIONE FINALE **1**

#### ▼ COM - NUOVA - Certificazione delle Competenze

##### 📄 SF - Giudizio Finale **2**

In entrambe le funzioni sarà necessario cliccare sul nome dell'alunno per procedere al caricamento del giudizio.

La formulazione del giudizio avviene tramite la scelta delle *Frase* (1) per singolo indicatore. È possibile modificare il giudizio, visualizzato in basso (2), spuntando l'opzione *Modifica manuale* (3). Al termine salvare, dalla funzione in alto a destra, e passare all'alunno successivo (4).

**4** **FACCHETTI DAVIDE**

Classe: 4A 27 ore SEDE CENTRALE SCUOLA PRIMARIA

Riquadro: VLG - RILEVAZIONE DEI PROGRESSI - Periodo: SF - RIL. PROGRESSI - SCRUTINIO FINALE

Quadro: VF - VALUTAZIONE FINALE (II QUADRIMESTRE)

INDICATORE	PREFISSO	FRASE	SUFFISSO	VALUT.
FRE - FREQUENZA	L'alunno/a ha frequentato in modo	1 - assiduo.		🔍
REG - RISPETTO DELLE REGOLE		2 - Ha rispettato le	regole scolastiche.	🔍
SOC - SOCIALIZZAZIONE		1 - Si e' relazionato/a molto bene con compagni e docenti.		🔍
PAR - PARTECIPAZIONE		2 - Ha partecipato attivamente	al dialogo educativo.	🔍
INT - INTERESSE	Ha	Scegli dalla lista <b>1</b>	attivitá' didattico-educative.	🔍
IMP - IMPEGNO	Nel corso dell'anno, ha manifestato un	Scegli dalla lista		🔍
AUT - AUTONOMIA		Scegli dalla lista		🔍
MET - METODO DI STUDIO	Il metodo di studio cui e' pervenuto/a puo' considerarsi	Scegli dalla lista		🔍
APP - GRADO DI APPROPRIAMENTO		Scegli dalla lista		🔍

Modifica manuale

**3**

Giudizio

L'alunno ha frequentato in modo assiduo. Ha rispettato le regole scolastiche. Si e' relazionato molto bene con compagni e docenti. Ha partecipato attivamente al dialogo educativo.

**2**

## STAMPA DEL TABELLONE E DEL VERBALE

Il coordinatore dalla voce di menù *Scrutini* -> *Caricamento voti*, sceglie la classe ed il periodo *SCRUTINIO FINALE*. Cliccare su 

Verrà visualizzato l'elenco degli alunni con tutte le materie.

2A TEMPO ORDINARIO SEDE CENTRALE MEDIE (MX01) Indietro  Azioni 

Periodo: SCRUTINIO FINALE  Escludi Ritirati  Alunni Senza Esito  Evidenzia voti Insuff.  Colora Tabellone


ALUNNO	DATA NASCITA	ITALIANO		STORIA		GEOGRAFIA		MATEMATICA		INGLESE		FRANCESE		ARTE E IMMAGI...	
		V	ASS.	V	ASS.	V	ASS.	V	ASS.	V	ASS.	V	ASS.	V	ASS.
LICITRA UGO	15/04/2009	6		7		7		10		9		6		8	
LUPO SALVATORE	15/03/2011	7		6		8		9		8		8		9	
MANNA VIRGINIA	03/09/2007	9		9		9		9		7		9		7	
ROSSI GEANINA MARIA	24/10/2010	5		10		6		8		5		8		9	

Dal menù *Azioni* è disponibile la *Stampa Tabellone*, in cui sarà richiesto il modello da stampare prima della generazione del documento in formato PDF.

Dal menù *Azioni* -> *Compila verbale* il sistema mostra l'elenco dei verbali predisposti dalla segreteria, cliccare su *Seleziona* in corrispondenza del documento desiderato.

Verbale di classe, scelta modello di stampa... Indietro


---

Data di stampa (ove prevista la variabile XDATA): 23/05/2022 

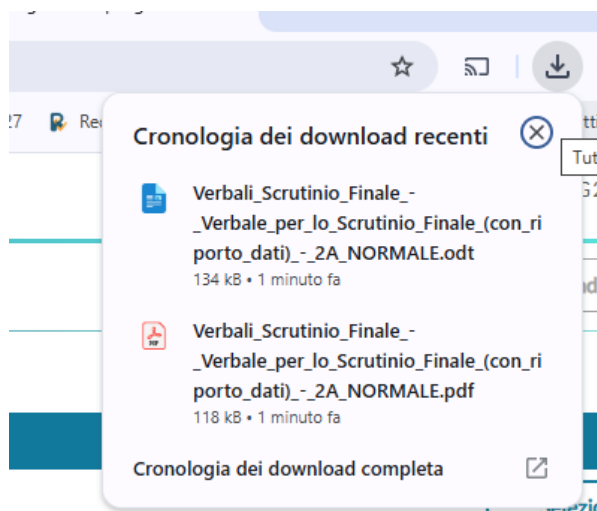
**MODELLO DI STAMPA**

Verbale per lo Scrutinio Finale Seleziona

Verbale per lo Scrutinio Finale (con riporto dati) Seleziona



Verranno salvati sul pc i file del verbale in formato ODT, editabile tramite OpenOffice o LibreOffice, e in PDF.



Al termine dello scrutinio il coordinatore dovrà cliccare su *Blocca voti* per rendere definitivo e non più modificabile il tabellone. Solo il Dirigente Scolastico potrà effettuare lo sblocco.

1A

Periodo: PRIMO QUADRIMESTRE

Escludi Ritirati
  Alunni Senza Voti
  Evidenzia voti
  Colora Tabellone

[Indietro](#)
[Blocca voti](#)
[Azioni](#)

ALUNNO	DATA NASCITA	EDUCAZIONE FI...		INGLESE		MATEMATICA		RELIGIONE		CON...	MEDIA M...TE...	MEDIA		
		ASS.	V	ASS.	V	ASS.	V	ASS.	V					
ANTOCI ANTONELLA	13/02/2008		7		5		6		S		7	6.25	7.25	(R)
BAGGIO SIMONA	06/08/2009		7		6		8		B		8	7.25	7.25	
CARDITO LOREDANA	18/09/2008		6		5		9		S		8	6.63	6.63	(R)