

SCRUTINI FINALI SCUOLA SECONDARIA DI II GRADO

In questa guida si intende descrivere nel dettaglio i passaggi operativi che i docenti della scuola secondaria di I grado devono effettuare ai fini dello svolgimento dello scrutinio finale.

Nella prima fase il singolo docente carica le proposte di voto per le proprie discipline di insegnamento. Arrivati al momento dello scrutinio, il coordinatore che ha accesso all'intero tabellone, apporta le modifiche, stampa il tabellone, compila il verbale.

CARICAMENTO DELLE PROPOSTE DI VOTO

Accedere su Argo DidUP e dal menù *Scrutini* -> *Caricamento voti* scegliere la classe ed il periodo

Avanti

SCRUTINIO FINALE. Cliccare su

Verrà visualizzato l'elenco degli alunni e le materie di insegnamento del docente (il docente coordinatore visualizza tutte le discipline).

3A TEMPO ORDINARIO SEDE CENTRALE MEDIE (MX01)

Indietro

Azioni

Periodo: SCRUTINIO FINALE

Escludi Ritirati Evidenzia voti Insuff. Colora Tabellone

ALUNNO	DATA NASCITA	GEOGRAFIA		
		V	ASS.	
ACETI GIORGIA	24/01/2002			
AGOSTA ALEXSANDRA TUNDE SA	25/11/2005			

Facendo un clic sulla descrizione della materia si aprirà una nuova finestra per l'inserimento del *VOTO*, *ORE DI ASSENZA* e *GIUDIZIO SINTETICO*



Classe: 3A TEMPO ORDINARIO SEDE CENTRALE MEDIE (MX01)

Indietro

Salva

Azioni

Periodo: SCRUTINIO FINALE - Materia: GEOGRAFIA

ALUNNO	DATA NASC...	VOTO	ASSENZE	GIUDIZIO SINTETICO	
ACETI GIORGIA	24/01/2002	<input type="text"/>	<input type="text"/>		
AGOSTA ALEXSANDRA TUNDE SA	25/11/2005	<input type="text"/>	<input type="text"/>		

I campi potranno essere editati manualmente oppure importati dal registro elettronico tramite la funzione *Azioni* -> *Importa Voti dal Registro Elettronico*

Indietro

Salva

Azioni

Importa Voti dal Registro Elettronico

GIUDIZIO SINTETICO

Nella finestra verrà richiesto l'intervallo temporale e le tipologie di voti da considerare.

Materia: ITALIANO

Indietro

Importa

Classe: 3A NORMALE SEDE CENTRALE MEDIE (MX01) - Periodo: SCRUTINIO FINALE

Periodo dal: 01/09/2025

al: 10/06/2026

Utilizza Voti Registro del Professore

Utilizza Voti Registro Conoscenze/Abilità

DISTRIBUZIONE CALCOLO NEI VOTI PREVISTI PER LA MATERIA			
	VALUTAZIONI ...	VALUTAZIONI S...	VALUTAZIONI ...
Orale	<input checked="" type="checkbox"/>	<input checked="" type="checkbox"/>	<input checked="" type="checkbox"/>

Importa le assenze

Importa i voti

Determina il voto da importare come media complessiva dei voti (senza discriminare per tipologia)

Determina il voto da importare come media tra le medie dei voti con diversa tipologia (scritto, orale, pratico)

Una volta determinata la media, proponi solo valutazioni con codice carattere (Es. M,MM,O,ecc.)

Per la materia di religione spuntare l'ultima opzione.

Importa



Al termine cliccare su

Il sistema elabora la media, riportata tra le parentesi, e propone il voto intero che il docente può

Salva

modificare. Il conteggio delle ore di assenza è automatico. Al termine cliccare su

Nel caso di insufficienze consigliamo di indicare nel campo *GIUDIZIO SINTETICO* le carenze. Questo dato verrà riportato nel verbale dello scrutinio e nella comunicazione delle insufficienze alla famiglia.

ALUNNO	DATA NASC...	VOTO	ASSENZE	GIUDIZIO SINTETICO	
AGOSTA ALEXSANDRA TUNDE SA	25/11/2005	(6.16) 6	1		
ALBERIGO FILIPPO	01/01/2002	(9.16) 9	2		

Indietro

Cliccando su potrà essere effettuata l'operazione per le eventuali altre discipline.

Le **proposte di voto sono modificabili sino al momento dello scrutinio** e la procedura di importazione voti dal registro elettronico può essere ripetuta.

OPERAZIONI DI SCRUTINIO

Il coordinatore deve accedere dal menu *Scrutini* -> *Caricamento voti* scegliere la classe ed il periodo *SCRUTINIO FINALE*. Cliccare su 

Verrà visualizzato l'elenco degli alunni con tutte le discipline.

Consigliamo di ridurre il menù laterale sinistro cliccando sulla x



2A TEMPO ORDINARIO SEDE CENTRALE MEDIE (MX01)

Periodo: SCRUTINIO FINALE

Escludi Ritirati Alunni Senza Esito Evidenzia voti Insuff. Colora Tabellone

ALUNNO	DATA NASCITA	ITALIANO		STORIA		GEOGRAFIA		MATEMATICA		INGLESE		FRANCESE		ARTE E IMMAGI...	
		V	ASS.	V	ASS.	V	ASS.	V	ASS.	V	ASS.	V	ASS.	V	ASS.
LICITRA UGO	15/04/2009	6		7		7		10		9		6		8	
LUPO SALVATORE	15/03/2011	7		6		8		9		8		8		9	
MANNA VIRGINIA	03/09/2007	9		9		9		9		7		9		7	
ROSSI GEANINA MARIA	24/10/2010	5		10		6		8		5		8		9	

Sarà possibile effettuare le modifiche cliccando sul nome dell'alunno o della disciplina.

Il coordinatore procede al caricamento del voto di condotta e di educazione civica cliccando sulla descrizione delle materia e riportando il codice nella cella del voto.


ALUNNO	DATA NASCITA	VOTO	GIUDIZIO SINTETICO
AGOSTA ALEXSANDRA TUNDE SABINA	25/11/2005	9	  
antimi viola	04/08/2010	8	  
CIARCIA' GIUSEPPE	07/08/2010	10	  

Dopo aver aggiornato il tabellone, dal menù *Azioni* -> *Inserisce automaticamente la media* il programma riporterà per tutti gli alunni la media matematica dei voti, visibile nel campo *MEDIA*. L'operazione dovrà essere ripetuta nel caso in cui vengano modificati i voti.

Dal menù *Azioni* -> *Inserisce automaticamente l'Esito* il sistema attribuisce a ciascun alunno l'esito *Ammesso*, *Non Ammesso* e *Sospensione del giudizio*.

Il dato è inoltre modificabile o editabile tramite la funzione *Azioni* -> *Inserimento Rapido Cred./Integ./Media/Esito*.

In quest'ultima funzione, **solo per le classi terze, quarte e quinte**, sarà possibile caricare per ciascun alunno il **credito**.

Per gli alunni con voti insufficienti verrà mostrata l'icona  per l'inserimento delle modalità di recupero.

TENDER DUE s.a.s. di Edoardo Rosi – Via Melis Marini 20 09131 Cagliari – E-Mail: info@tenderdue.it Pec: tenderdue@ecert.it – Web: www.tenderdue.it

Classe: 3A PROGETTO ERICA SEDE VIA ROMA (0121)

Indietro Blocca voti Azioni

Periodo: SCRUTINIO FINALE

Escludi Ritirati Alunni Senza Esito Evidenzia voti Insuff. Colora Tabellone

ALUNNO	DATA NASCITA	DELL'A...		EDUCAZIONE FI...		CON...		RELIGIONE		MATERIA ALTE...		TEDESCO		STRUMENTO		CRED...	INT...	MEDIA MATE...	MEDIA	ESITO	R
		ASS.	V	ASS.	V	V	ASS.	V	ASS.	V	ASS.	V	ASS.								
ANTOCI ANTONELLA	13/02/2008		7		9					B		5		7		0	0	6.45	0	SO	R

Nella finestra verranno mostrate le materie insufficienti. Al termine della compilazione cliccare su **Salva**.

Alunno: ANTOCI ANTONELLA

Indietro Salva

Classe: 3A PROGETTO ERICA SEDE VIA ROMA (0121) - Periodo: SCRUTINIO FINALE

MATERIA	MODALITÀ RECUPERO	GRUPPO	DOCENTE	TOT. ORE	DATA VERIFICA
ITALIANO	studio individuale	Scegli dalla lista	Scegli dalla lista		gg/mm/aaaa

Dal menù *Azioni* è disponibile la *Stampa Tabellone*, in cui sarà richiesto il modello da stampare prima della generazione del documento in formato PDF.

Dal menù *Azioni* -> *Compila verbale* il sistema mostra l'elenco dei verbali predisposti dalla segreteria, cliccare su *Seleziona* in corrispondenza del documento desiderato.

Verbale di classe, scelta modello di stampa...

Indietro

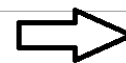
Data di stampa (ove prevista la variabile XDATA): 23/05/2022

MODELLO DI STAMPA

Verbale per lo Scrutinio Finale

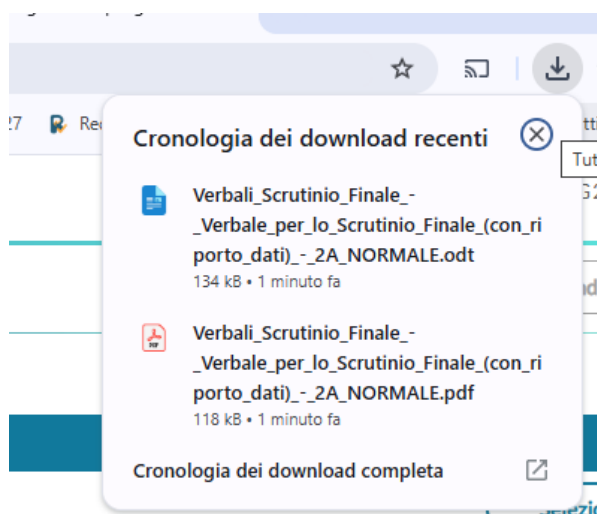
Seleziona

Verbale per lo Scrutinio Finale (con riporto dati)



Seleziona

Verranno salvati sul pc i file del verbale in formato ODT, editabile tramite OpenOffice o LibreOffice, e in PDF.



Al termine dello scrutinio il coordinatore dovrà cliccare su *Blocca voti* per rendere definitivo e non più modificabile il tabellone. Solo il Dirigente Scolastico potrà effettuare lo sblocco.

1A

Indietro Blocca voti Azioni

Periodo: PRIMO QUADRIMESTRE

Escludi Ritirati Alunni Senza Voti Evidenzia voti Assenti Colora Tabellone

ALUNNO	DATA NASCITA	D EC...		EDUCAZIONE FI...		INGLESE		MATEMATICA		RELIGIONE		CON...	MEDIA M... TE...	MEDIA	
		ASS.	V	ASS.	V	ASS.	V	ASS.	V	ASS.					
ANTOCI ANTONELLA	13/02/2008		7		5		6		8		S	7	6.25	7.25	(R)
BAGGIO SIMONA	06/08/2009		7		6		8		8		B	8	7.25	7.25	
CARDITO LOREDANA	18/09/2008		6		5		9		8		S	8	6.63	6.63	(R)