

SCRUTINI FINALI SCUOLA PRIMARIA

In questa guida si intende descrivere nel dettaglio i passaggi operativi che i docenti della scuola primaria devono effettuare ai fini dello svolgimento dello scrutinio finale.

Nella prima fase il singolo docente carica le proposte di voto per le proprie discipline di insegnamento. Arrivati al momento dello scrutinio, il coordinatore che ha accesso all'intero tabellone, apporta le modifiche, stampa il tabellone, compila il verbale.

CARICAMENTO DELLE PROPOSTE DI VOTO

Accedere su Argo DidUP e dal menù *Scrutini* -> *Caricamento voti* scegliere la classe ed il periodo

Avanti

SCRUTINIO FINALE. Cliccare su

Verrà visualizzato l'elenco degli alunni e le materie di insegnamento del docente (il docente coordinatore visualizza tutte le discipline).

3A TEMPO ORDINARIO SEDE CENTRALE MEDIE (MX01)

Indietro

Azioni

Periodo: SCRUTINIO FINALE

Escludi Ritirati

Evidenzia voti Insuff.

Colora Tabellone

ALUNNO	DATA NASCITA	GEOGRAFIA			
		V	ASS.		
ACETI GIORGIA	24/01/2002				
AGOSTA ALEXSANDRA TUNDE SA	25/11/2005				

Facendo un clic sulla descrizione della materia si aprirà una nuova finestra per l'inserimento del **GIUDIZIO**, **ORE DI ASSENZA** e **DESCRIZIONE DEL LIVELLO DI APPRENDIMENTO RAGGIUNTO**.










Classe: 3A 24 ore SEDE CENTRALE SCUOLA PRIMARIA

Indietro

Salva

Azioni

Periodo: SCRUTINIO FINALE - Materia: GEOGRAFIA

ALUNNO	DATA NASCITA	GIUDIZIO	ASSENZE	DESCRIZIONE DEL LIVELLO DI APPRENDIMENTO RAGGIUNTO	
ARGO GIADA	10/06/2006	<input type="text"/>	<input type="text"/>	<input type="text"/>	  
BEFIORE TOMMASO	23/04/2016	<input type="text"/>	<input type="text"/>	<input type="text"/>	  
CAVALLONE STEFANO	02/06/1999	<input type="text"/>	<input type="text"/>	<input type="text"/>	  

I campi potranno essere editati manualmente oppure importati dal registro elettronico tramite la funzione *Azioni* -> *Importa Voti dal Registro Elettronico*

Indietro

Salva

Azioni

Importa Voti dal Registro Elettronico

GIUDIZIO SINTETICO

TENDER DUE s.a.s. di Edoardo Rosi – Via Melis Marini 20 09131 Cagliari – E-Mail: info@tenderdue.it Pec: tenderdue@ecert.it – Web: www.tenderdue.it

Nella finestra verrà richiesto l'intervallo temporale e le tipologie di voti da considerare.

Materia: GEOGRAFIA Indietro Importa

Classe: 3A 24 ore SEDE CENTRALE SCUOLA PRIMARIA - Periodo: SCRUTINIO FINALE

Periodo dal: al:

Utilizza Voti Registro del Professore

Utilizza Voti Registro Conoscenze/Abilità

DISTRIBUZIONE CALCOLO NEI VOTI PREVISTI PER LA MATERIA			
	VALUTAZIONI ORALI	VALUTAZIONI SCRITTE	VALUTAZIONI PRATIC...
Orale	<input checked="" type="checkbox"/>	<input checked="" type="checkbox"/>	<input checked="" type="checkbox"/>

SELEZIONARE LE MATERIE NON SCRUTINABILI DA CONSIDERARE NEL CALCOLO DELLA ME

MENSA

Conteggia ore assenze anche per le materie non scrutinabili

Importa le assenze

Importa i voti

Determina il voto da importare come media complessiva dei voti (senza discriminare per tipologia)

Determina il voto da importare come media tra le medie dei voti con diversa tipologia (scritto, orale, pratico)

Una volta determinata la media, proponi solo valutazioni con codice carattere (Es. M,MM,O,ecc.)

IMPORTANTE spuntare l'ultima opzione.




Al termine cliccare su

Il sistema elabora la media, riportata tra le parentesi, e propone il GIUDIZIO che il docente può



modificare. Il conteggio delle ore di assenza è automatico. Al termine cliccare su

Il campo *DESCRIZIONE DEL LIVELLO DI APPRENDIMENTO RAGGIUNTO* **se gestito**, può essere editato manualmente, oppure possono essere richiamate la frasi preimpostate dall'icona .

Classe: 3A 24 ore SEDE CENTRALE SCUOLA PRIMARIA Indietro Salva Azioni

Periodo: SCRUTINIO FINALE - Materia: GEOGRAFIA

ALUNNO	DATA NASCITA	GIUDIZIO	ASSENZE	DESCRIZIONE DEL LIVELLO DI APPRENDIMENTO RAGGIUNTO
ARGO GIADA	10/06/2006	(8.10) B	3	   
BEFIORE TOMMASO	23/04/2016	(8.11) B	4	   
CAVALLONE STEFANO	02/06/1999	(9.25) D	4	   



Cliccando su potrà essere effettuata l'operazione per le eventuali altre discipline.


Le **proposte di voto sono modificabili sino al momento dello scrutinio** e la procedura di importazione voti dal registro elettronico può essere ripetuta.

Il coordinatore si occuperà del caricamento della valutazione del comportamento ed educazione civica.

OPERAZIONI DI SCRUTINIO

Il coordinatore deve accedere dal menu *Scrutini* -> *Caricamento voti* scegliere la classe ed il periodo *SCRUTINIO FINALE*. Cliccare su 

Verrà visualizzato l'elenco degli alunni con tutte le discipline.

Consigliamo di ridurre il menù laterale sinistro cliccando sulla x 

Classe: **4A 27 ore SEDE CENTRALE SCUOLA PRIMARIA** Indietro Blocca voti Azioni

Periodo: **SCRUTINIO FINALE** Escludi Ritirati Alunni Senza Esito Evidenzia voti Insuff. Colora Tabellone

ALUNNO	DATA NASCITA	GEOGRAFIA		INGLESE		ITALIANO		MATERIA ALTE...		ARTE E IMMAGI...		MATEMATICA		SCIENZE NATU...		STOR
		V	ASS.	V	ASS.	V	ASS.	V	ASS.	V	ASS.	V	ASS.	V		
FACCHETTI DAVIDE	02/05/2007	B		D		D		O		O		D		B		D
Gurrieri Caterina	07/07/2005	D		D		O		O		O		D		B		O

Sarà possibile effettuare la consultazione dei dati inseriti dai docenti, ed eventualmente apportare modifiche, cliccando sul nome dell'alunno o della disciplina.

Dal menù *Azioni* -> *Inserisce automaticamente l'Esito* il sistema attribuisce a ciascun alunno l'esito *Ammesso* o *Non Ammesso*.

Il dato è inoltre modificabile o editabile tramite la funzione *Azioni* -> *Inserimento Rapido Risultato*.

Dal menu *Scrutini* -> *Giudizi* il coordinatore ha accesso alle funzioni per il caricamento del giudizio globale (1) e del comportamento (2) **se gestito**.

4A 27 ore SEDE CENTRALE SCUOLA PRIMARIA

STRUTTURA QUADRI E PERIODI

VLG - RILEVAZIONE DEI PROGRESSI

1Q - RIL. PROGRESSI - I PERIODO INTERMEDIO

SF - RIL. PROGRESSI - SCRUTINIO FINALE **1**

GVC - Giudizio di valutazione del Comportamento

1Q - I PERIODO INTERMEDIO

SF - SCRUTINIO FINALE **2**

In entrambe le funzioni sarà necessario cliccare sul nome dell'alunno per procedere al caricamento del giudizio.

La formulazione del giudizio avviene tramite la scelta delle *Frase* (1) per singolo indicatore.

È possibile modificare il giudizio, visualizzato in basso (2), spuntando l'opzione *Modifica manuale* (3). Al termine salvare, dalla funzione in alto a destra, e passare all'alunno successivo (4).

< > **FACCHETTI DAVIDE**

Indietro

Salva

Classe: 4A 27 ore SEDE CENTRALE SCUOLA PRIMARIA

Riquadro: VLG - RILEVAZIONE DEI PROGRESSI - Periodo: SF - RIL. PROGRESSI - SCRUTINIO FINALE

Quadro: VF - VALUTAZIONE FINALE (II QUADRIMESTRE)

Riepilogo valutazioni

INDICATORE	PREFISSO	FRASE	SUFFISSO	VALUT.
FRE - FREQUENZA	L'alunno/a ha frequentato in modo	1 - assiduo.		
REG - RISPETTO DELLE REGOLE		2 - Ha rispettato le	regole scolastiche.	
SOC - SOCIALIZZAZIONE		1 - Si e' relazionato/a molto bene con compagni e docenti.		
PAR - PARTECIPAZIONE		2 - Ha partecipato attivamente	al dialogo educativo.	
INT - INTERESSE	Ha	Scegli dalla lista 1	attivitv' didattico-educative.	
IMP - IMPEGNO	Nel corso dell'anno, ha manifestato un	Scegli dalla lista		
AUT - AUTONOMIA		Scegli dalla lista		
MET - METODO DI STUDIO	Il metodo di studio cui e' pervenuto/a puo' considerarsi	Scegli dalla lista		
APP - GRADO DI APPRENDIMENTO		Scegli dalla lista		

Modifica manuale

Riattribuisci

Svuota

3

Giudizio

L'alunno ha frequentato in modo assiduo. Ha rispettato le regole scolastiche. Si e' relazionato molto bene con compagni e docenti. Ha partecipato attivamente al dialogo educativo.

2

STAMPA DEL TABELLONE E DEL VERBALE

Il coordinatore dalla voce di menù *Scrutini* -> *Caricamento voti*, sceglie la classe ed il periodo

SCRUTINIO FINALE. Cliccare su

Avanti

Verrà visualizzato l'elenco degli alunni con tutte le materie.

Classe: 4A 27 ore SEDE CENTRALE SCUOLA PRIMARIA

Indietro

Blocca voti

Azioni

Periodo: SCRUTINIO FINALE

Escludi Ritirati Alunni Senza Esito Evidenzia voti Insuff. Colora Tabellone

ALUNNO	DATA NASCITA	GEOGRAFIA		INGLESE		ITALIANO		MATERIA ALTE...		ARTE E IMMAGI...		MATEMATICA		SCIENZE NATU...		STOR
		V	ASS.	V	ASS.	V	ASS.	V	ASS.	V	ASS.	V	ASS.			
FACCHETTI DAVIDE	02/05/2007	B		D		D		O		O		D		B		D
Gurrieri Caterina	07/07/2005	D		D		O		O		O		D		B		O

Dal menù *Azioni* -> *Stampa Tabellone* verrà richiesto il modello di stampa preimpostato dalla segreteria.

Dal menù *Azioni* -> *Compila verbale* il sistema mostra l'elenco dei verbali predisposti dalla segreteria, cliccare su *Seleziona* in corrispondenza del documento desiderato

Verbale di classe, scelta modello di stampa...

Indietro

Data di stampa (ove prevista la variabile XDATA): 23/05/2022

MODELLO DI STAMPA

Verbale per lo Scrutinio Finale

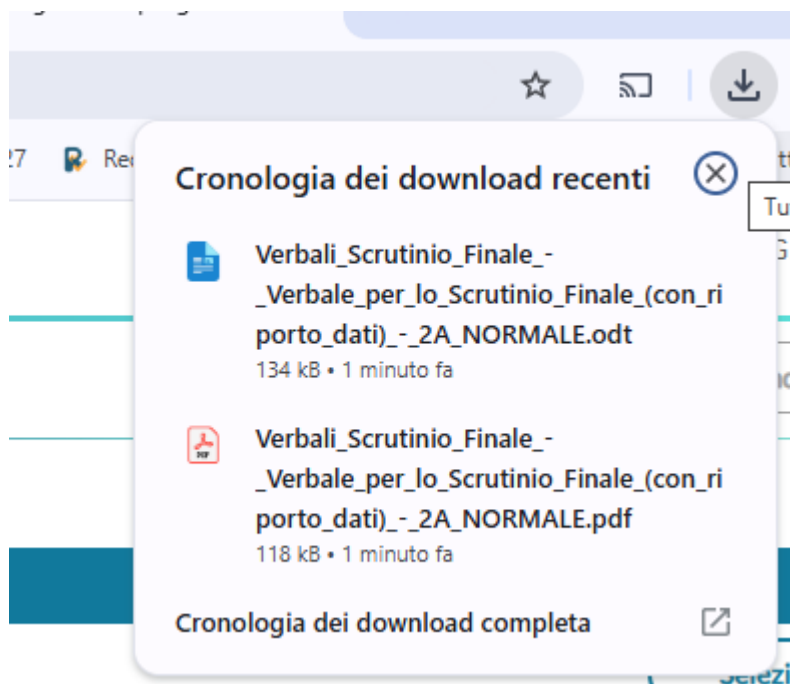
Seleziona

Verbale per lo Scrutinio Finale (con riporto dati)

Seleziona



Verranno salvati sul pc i file del verbale in formato ODT, editabile tramite OpenOffice o LibreOffice, e in PDF.



Al termine dello scrutinio il coordinatore dovrà cliccare su *Blocca voti* per rendere definitivo e non più modificabile il tabellone. Solo il Dirigente Scolastico potrà effettuare lo sblocco.

Classe: 4A 27 ore SEDE CENTRALE SCUOLA PRIMARIA

Indietro

Blocca voti

Azioni

Periodo: SCRUTINIO FINALE

Escludi Ritirati Alunni Senza Esito Evidenzia voti bassi Colora Tabellone

ALUNNO	DATA NASCITA	GEOGRAFIA		INGLESE		ITALIANO		MATERIA ALTE...		ARTE E IMMAGI...		MATEMATICA		SCIENZE NATU...		STOR
		V	ASS.	V	ASS.	V	ASS.	V	ASS.	V	ASS.	V	ASS.			
FACCHETTI DAVIDE	02/05/2007	B		D		D		O		O		D		B		D
Gurrieri Caterina	07/07/2005	D		D		O		O		O		D		B		O
IMBRIACO ROSARIO CARMELO	24/12/2005															

